


# Delårsrapport – Kvartal 3 2008





# H1 Communication– delårsrapport tredje kvartalet 2008

## Kraftig tillväxt och positivt resultat

Tredje kvartalet 2008 är första kvartalet som Bolaget uppvisar ett positivt resultat. Perioden utmärks av en fortsatt mycket hög tillväxttakt med klart förstärkta vinstmarginaler. Lönsamheten haft en mycket bra utveckling, Bolaget genererar nu positiva resultat från den löpande verksamheten, detta mindre än år från det Bolagets grundades.

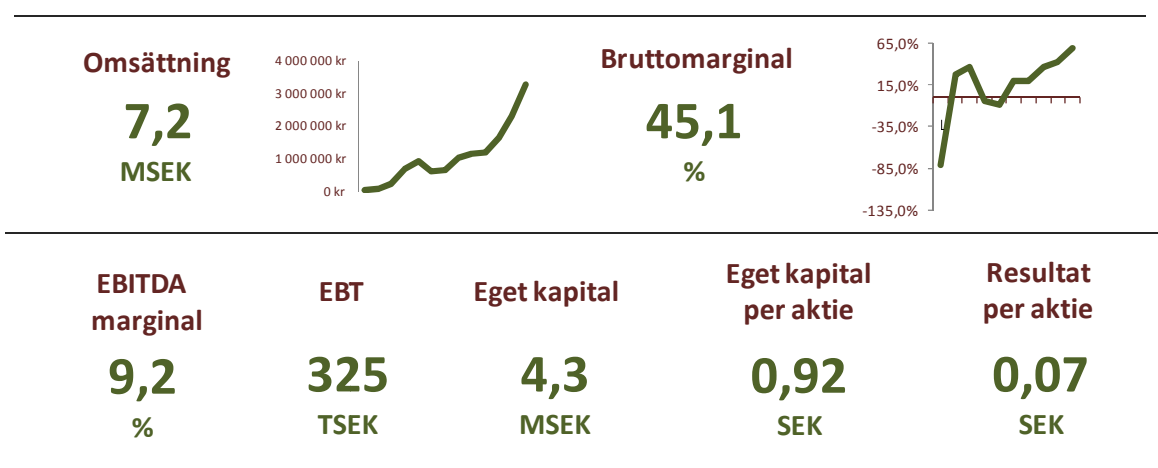
Netto omsättningen uppgick till 7,245 MSEK vilket var en ökning med 116,4% (3,897 MSEK) i jämförelse med föregående kvartal. Resultatet är kraftigt förstärkt och uppgick till 325 TSEK, en förbättring med 106 % (997 TSEK) i jämförelse med föregående kvartal..

Förvärvandet av Callcenterbolaget CCB AB slutfördes under perioden och tillträde var den 1/9 2008. Förvärvet förstärker framför allt marknadsnärvaron inom segment där H1 inte tidigare varit så starkt etablerade. Nya affärer i kombination av förvärv kommer fortsatt att generera positiva genomslag på omsättning och lönsamhet under fjärde kvartalet 2008.

- ❖ Periodens omsättning ökade med 116,4 % till 7,245 MSEK (3,348 MSEK)\*
- ❖ Periodens bruttoresultat ökade kraftigt och uppgick till 3,255 MSEK (865 TSEK)\*
- ❖ Periodens EBITDA resultat förstärkt och uppgick till 688 TSEK (- 544 TSEK)\*
- ❖ Periodens resultat före skatt förstärkt och uppgick till 325 TSEK (- 672 MSEK)\*
- ❖ Förstärkt bruttomarginal som uppgick till: 45 % (26 %)\*
- ❖ Resultat per aktie förstärkt och uppgick till: 0,07 SEK (-0,14 SEK)\*
- ❖ Eget kapital per aktie: 0,92SEK (0,86 SEK)\*

(\*Kvartal 2 2008)

## Koncernens nyckeltal kvartal 3 2008



*Bruttomarginal* : Rörelseresultat efter direkta personalkostnader i produktion dividerat med nettoomsättningen.

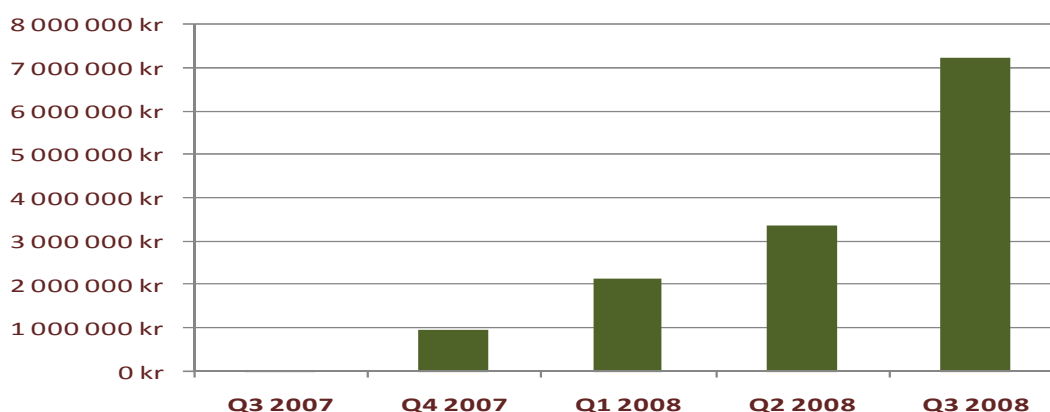
*EBITDA marginal*: Rörelseresultat före räntekostnader, skatt, avskrivningar samt amorteringar dividerat med nettoomsättningen

*EBT*: Resultat efter finansiella poster



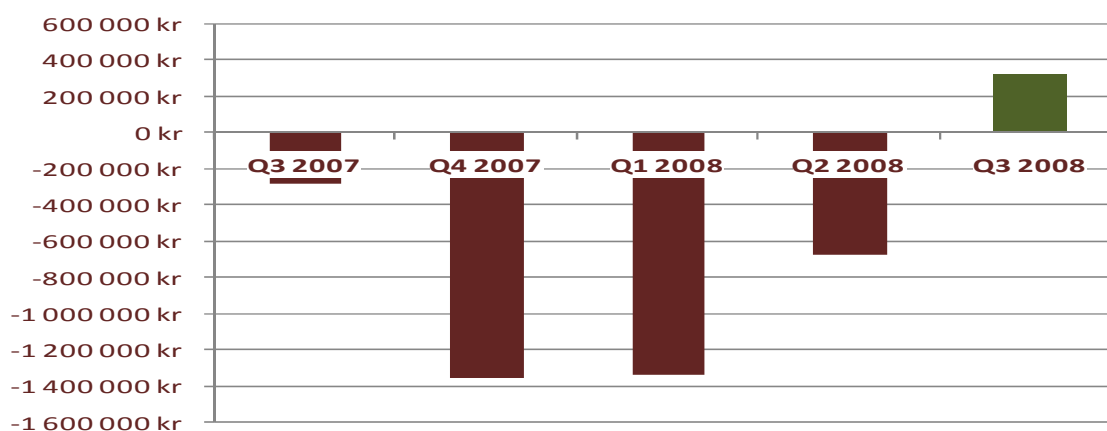
## Koncernens intäkter

Koncernens intäkter under perioden uppgick till 7,245 MSEK vilket var en ökning med 116,4 % i jämförelse med föregående kvartal. Perioden har haft en jämn hög genomsnittlig tillväxttakt. Cirka två tredje delar av tillväxten under perioden har genererats organiskt och resterande tredje del från förvärv. Bolaget bedömer att tillväxttakten fortsatt kommer att utvecklas mycket bra under nästkommande perioder 2008/2009, nya affärer i kombination med förvärv kommer ge positiva genomslag på intäktssidan.



## Koncernens resultat

Kvartal 3 uppvisar koncernen sitt första lönsamma kvartal, detta redan efter ett år från det datum Bolaget gundades. Koncernens resultat för perioden uppgick till 325 TSEK en vinstmarginal om 4,5 % vilket var något bättre än bolagets prognos. Lönsamheten har fortsatt utvecklats mycket starkt under perioden där både bruttomarginalen, EBITDA och vinstmarginal klart har förstärkts. Bolagets ständigt höga tillväxttakt medför däremot ökade kostnader i samband med förvärv, omstrukturering av gjorda förvärv samt integrering av nya uppdrag, dessa faktum påverkar resultatet samt kassaflödet negativt till viss del. Under perioden uppgick dessa kostnader till cirka 650 TSEK. Ökad omsättning i kombination med omstrukturering av gjorda förvärv kommer enligt Bolagets bedömning resultera i fortsatt stärkta vinstmarginaler gällande kommande perioder.





## Väsentliga händelser under tredje kvartalet 2008

- Förvärvande av Callcenterbolaget CCB AB med tillträde 1/9 2008
- Avtal tecknat med Pressdata gällande prenumerationshantering för över 200 tidskrifter på den svenska marknaden med produktionstart 1/10

## Framtid

H1 kommer att fullfölja enligt upplagd strategi vilket betyder en hög tillväxttakt i kombination med ökande marginaler. Tillväxten skall genereras både organiskt och genom förvärv. Fokus framåt kommer även ligga på att skapa uthållig lönsamhet och positiva kassaflöden från den löpande verksamheten. Ett led i detta är konsolidering av gjorda förvärv. Projekt gällande omstrukturering av gjorda förvärv är inledda under perioden och dessa bedöms få utslag på resultatet någon gång under slutet av 2008. Bolaget förbereder ytterligare förvärv vilket är en viktig variabel i Bolagets fortsatta tillväxt och planerar att slutföra ytterligare minst ett förvärv under kommande kvartal.

Sammanfattningsvis bedömer H1 en fortsatt positiv utveckling för koncernen och efterfrågan gällande H1:s tjänster bedöms vara fortsatt god under kommande perioder. H1 är mycket bra positionerad för en fortsatt snabb och lönsam tillväxt.

## Aktieinformation

Per den 30 september uppgick antalet utomstående aktier till totalt 4 684 026 st varav 4 000 008 A-aktier respektive 684 018 st B-aktier.

## Redovisnings- och värderingsprinciper

Delårsrapporten har upprättats enligt årsredovisningslagen och Redovisningsrådets rekommendationer 1-29 och tillhörande uttalanden.

## Granskning

Delårsrapporten är inte granskad av Bolagets revisor.

## Kommande ekonomisk information

Delårsrapport fjärde kvartalet 2008:	3 Februari	2009
Delårsrapport första kvartalet 2009:	5 Maj	2009
Delårsrapport andra kvartalet 2009:	11 Augusti	2009

## För ytterligare information hänvisas till:

Jörgen Larsson, VD och koncernchef	jorgen.larsson@h-1.se	0771 – 24 25 26
Mattias Lööv, CFO	mattias.loov@h-1.se	0771 – 24 25 26



Koncernens Resultaträkning i sammandrag	Tredje kvartalet 2008	Andra kvartalet 2008	Första kvartalet 2008
			(SEK)
<b>KONCERNENS INTÄKTER</b>			
Nettoomsättning	7 245 076	3 348 202	2 148 480
Summa rörelse intäkter	7 245 076	3 348 202	2 148 480
<b>KONCERNENS KOSTNADER</b>			
Övriga externa kostnader	-1 486 445	-764 977	-780 052
Personalkostnader*	-5 090 235	-3 127 471	-2 579 456
Avskrivningar	-277 568	-127 424	-122 697
Summa rörelsekostnader	-6 854 248	-4 019 872	-3 482 205
<b>Rörelseresultat</b>	<b>390 828</b>	-671 670	-1 333 725
Ränteintäkter	5 687	0	0
Räntekostnader	-71 163	-400	-5 018
<b>Resultat efter finansiella poster</b>	<b>325 352</b>	-672 070	-1 338 743
Skatt	0	0	0
<b>RESULTAT</b>	<b>325 352</b>	-672 070	-1 338 743
<i>*Varav direkta personalkostnader</i>	-3 989 799	-2 482 987	-1 887 883



Koncernens Balansräkning i sammandrag	2008-09-30	2008-06-30	2008-03-31
			(SEK)
<b>Anläggningstillgångar</b>			
Balanserade utgifter	391 608	0	0
Goodwill	2 518 545	0	0
Inventarier	4 179 948	2 104 225	2 227 738
Andra långfristiga fordringar	143 713	77 784	86 115
Summa anläggningstillgångar	7 233 814	2 182 009	2 313 853
<b>Omsättningstillgångar</b>			
Kundfordringar	4 825 973	1 957 085	1 291 799
Förutbetalda kostnader/Upplupna intäkter	1 844 260	146 447	78 350
Övriga kortfristiga fordringar	872 439	208 181	0
Kassa och Bank	3 165 940	3 207 140	644 517
Summa omsättningstillgångar	10 708 612	5 518 853	2 014 666
<b>Summa tillgångar</b>	<b>17 942 426</b>	<b>7 700 862</b>	<b>4 328 519</b>
<b>Eget kapital</b>			
Summa eget kapital	4 291 792	4 012 915	1 093 661
<b>Långfristiga skulder</b>			
Skulder till kreditinstitut	3 041 425	0	0
Summa långfristiga skulder	3 041 425	0	0
<b>Kortfristiga skulder</b>			
Skulder till kreditinstitut	1 990 656	0	0
Leverantörsskulder	3 324 314	2 231 420	2 372 463
Upplupna kostnader/ Förutbetalda intäkter	2 813 060	878 208	547 632
Övriga kortfristiga skulder	2 481 179	578 319	314 763
Summa kortfristiga skulder	10 609 209	3 687 947	3 234 858
<b>Summa eget kapital och skulder</b>	<b>17 942 426</b>	<b>7 700 862</b>	<b>4 328 519</b>



<b>Kassaflödesanalys</b>	<b>Tredje kvartalet 2008</b>	<b>jan 2008 – sep 2008</b>
		(SEK)
<b>Den löpande verksamheten</b>		
Rörelseresultat före finansiella poster	390 828	-1 625 267
Avskrivningar	277 568	523 777
Erhållen ränta	5 687	6 188
Erlagd ränta	-71 163	-78 063
Förändring kundfordringar	-1 314 547	-2 133 518
Förändring övriga kortfristiga fordringar	-751 364	-914 905
Förändring leverantörsskulder	578 171	608 319
Förändring övriga kortfristiga rörelseskulder	-163 131	641 035
<b>Kassaflöde från löpande verksamheten</b>	<b>-1 047 951</b>	<b>-2 972 434</b>
<b>Investeringsverksamheten</b>		
Investeringar i materiella och immateriella tillgångar	0	-48 962
Avyttrade materiella tillgångar	147 925	147 925
Investeringar i dotterbolag	-2 266 730	-2 266 730
Placeringar i övriga finansiella anläggningstillgångar	-65 929	-49 267
<b>Kassaflöde från investeringsverksamheten</b>	<b>-2 184 734</b>	<b>-2 217 034</b>
<b>Finansieringsverksamheten</b>		
Nyemissioner	0	4 197 600
Emissionskostnader	-46 475	-577 650
Upptagna lån	3 291 666	3 291 666
Amortering av lån	-53 706	-53 706
<b>Kassaflöde från finansieringsverksamheten</b>	<b>3 191 485</b>	<b>6 857 910</b>
<b>Periodens kassaflöde</b>	<b>-41 200</b>	<b>1 668 442</b>
<b>Likvida medel vid periodens början</b>	<b>3 207 140</b>	<b>1 497 318</b>
<b>Likvida medel vid periodens slut</b>	<b>3 165 940</b>	<b>3 165 940</b>

Happy  
minds  
make  
happy  
people



[www.h-1.se](http://www.h-1.se)

**H1 Communication AB (publ)**

Postadress:	832 51 FRÖSÖN, Sverige
Besöksadress:	Öneslingan 5 Hus A, Frösön
Telefon	0771 – 24 25 26
Telefax:	0771 – 85 03 26
Org. nr.	556730-0610
E-post:	info@h-1.se