

H1 COMMUNICATION AB (publ)

# Delårsrapport – kvartal 2 2010





# H1 Communication – delårsrapport andra kvartalet 2010

## Mycket stark tillväxt för H1!

"H1 har under kvartalet uppnått en mycket stark tillväxt och tagit betydande marknadsandelar, vilket vi är mycket tillfredsställda med. Vi har mer än fördubblat vår omsättning i förhållande till 2009. Den fortsatt snabba och kraftiga tillväxten har resulterat i en hög andel omstrukturingskostnader av gjorda förvärv som initialt påverkar lönsamheten. Ett flertal omstrukturingsåtgärder i syfte att anpassa produktion och kostnadsstrukturer har genomförts under perioden. Utöver detta kommer vi under nästkommande kvartal genomföra ett större program i syfte öka flexibiliteten i den totala produktionen av våra tjänster i Norden. Redan gjorda omstruktureringar tillsammans med kommande program kommer ge väsentliga marginalförstärkningar på sikt. Vi förväntar oss betydande effekter i slutet av 2010 med fulla effekter från första delen av 2011. Utsikterna för H1 koncernen på lång sikt är mycket goda och fokus ligger nu på att skapa uthållig lönsamhet" säger Jörgen Larsson, VD och koncernchef för H1.

Koncernens omsättningen har haft en mycket god utveckling och ökade med 31% exklusive engångseffekter i jämförelse med föregående kvartal. Omsättningen exklusive engångsposter om 3,7 Mkr uppgick till 28,5 MSEK vilket var en ökning med 119% (15,5MSEK) i jämförelse med samma kvartal föregående år (2009).

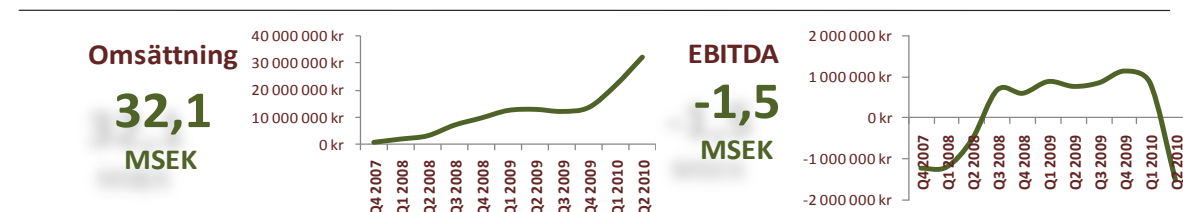
Resultatet påverkas dock av koncernens mycket snabba tillväxt i form av framförallt omstrukturingskostnader av gjorda förvärv. EBITDA resultatet för perioden uppgick till -1 470 TSEK och nettoreultatet till -2 899 MSEK inklusive omstrukturingskostnader som för perioden beräknas uppgå till 1,3 MSEK.

Bolagets bedömning är att nya affärer i kombination av gjorda förvärv fortsatt kommer generera god tillväxt men att lönsamheten fortsatt kommer belastas av omstrukturingskostnader relaterade till framförallt förvärv under kommande kvartal 2010.

- ❖ Det andra kvartalets omsättning ökade med 147% till 32,1 MSEK (13,0 MSEK)\*
- ❖ Det andra kvartalets bruttoresultat ökade och uppgick till 7,5 MSEK (4,8 MSEK)\*
- ❖ Det andra kvartalets EBITDA resultat uppgick till -1 470 TSEK (753 TSEK)\*
- ❖ Det andra kvartalets nettoresultat före skatt uppgick till -2,9 MSEK (3 TSEK)\*
- ❖ Vinsten per aktie uppgick till: -0,38 SEK, (0,00 SEK)\*
- ❖ Eget kapital per aktie: 0,60 SEK, (1,25 SEK)\*

(\*Kvartal 2 2009)

## Koncernens nyckeltal kvartal 2 2010



**Brutto marginal**  
**26,3**  
%

**EBT**  
**-2,9**  
MSEK

**Eget kapital**  
**4,6**  
MSEK

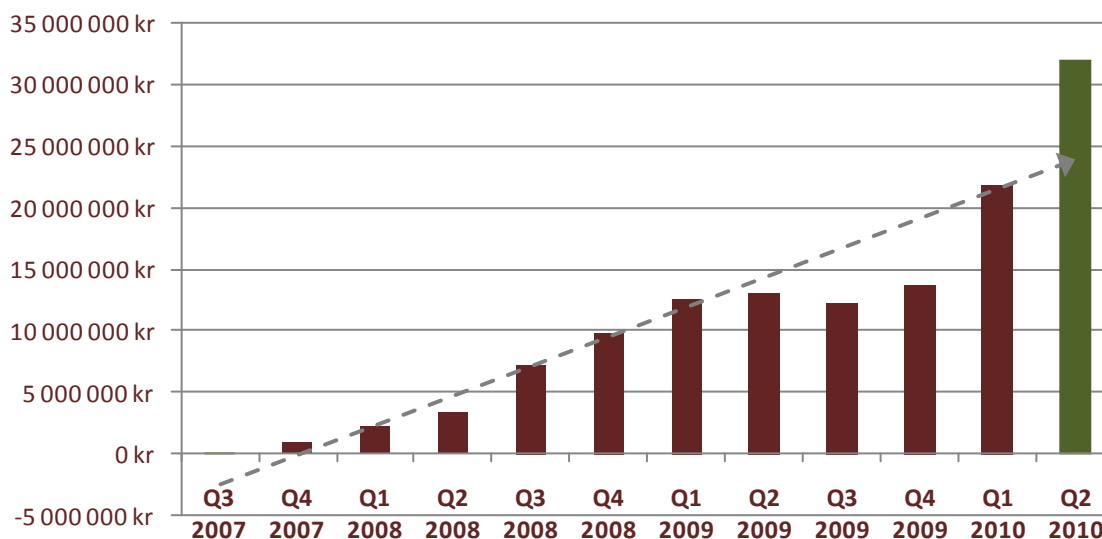
**Eget kapital per aktie**  
**0,60**  
SEK

**Resultat per aktie**  
**-0,38**  
SEK

Bruttomarginal : Rörelseresultat efter direkta personalkostnader i produktion dividerat med nettoomsättningen.  
EBITDA: Rörelseresultat före räntekostnader, skatt, avskrivningar samt amorteringar  
EBT: Resultat efter finansiella poster

## Koncernens intäkter

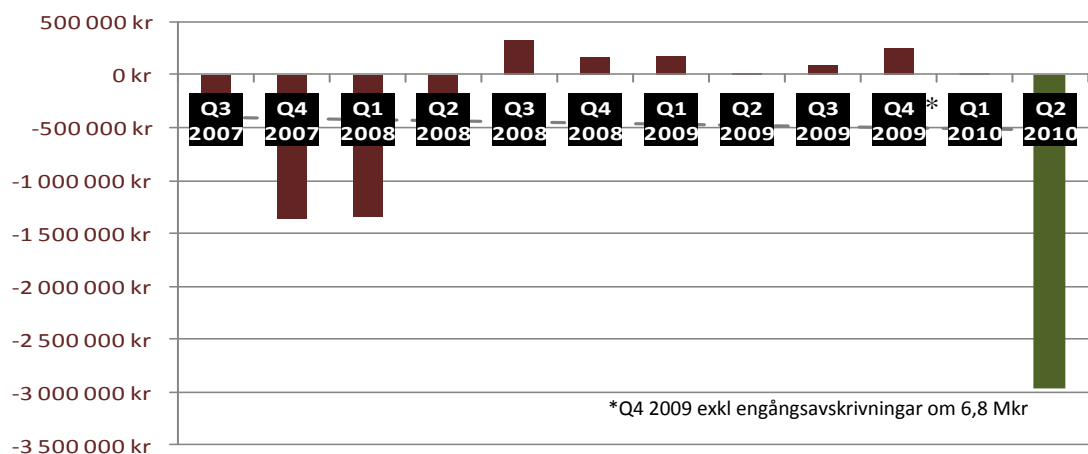
Koncernens intäkter under perioden uppgick till 32,1 MSEK vilket var en ökning med 19,1 MSEK (148%) i jämförelse med samma kvartal föregående år. Av detta avgår övriga intäkter om 3,7 MSEK som härrör till tvist som har vunnits och slutreglerats samt återvunna kundförluster. Tillväxten under andra kvartalet 2010 har till stora delar genererats från förvärv. Samtliga affärsområden inom koncernen uppvisar tillväxt under perioden i jämförelse med samma kvartal föregående år.



## Koncernens resultat och kassaflöde

I linje med det uppkomna resultatet för perioden om -2,9 MSEK har koncernen initierat ett effektiviseringsprogram som sträcker sig till kvartal 3 nästa år. I huvudsak avser programmet att konsolidera förvärven och förbättra bruttmarginalen.

Kvartalets kassaflöde om -269 TSEK är tillfredsställande men likviditeten kommer bli väsentligt mer ansträngd under resterande del av året och förbättras succesivt i takt med att effektiviseringsprogramet får effekt. Det går inte att utesluta att bolagets aktiekapital/likviditet behöver förstärkas under 2010.





## Väsentliga händelser under andra kvartalet 2010

- Tillträde av verksamheter i Bollnäs, Tallin (Estland) och Halden (Norge)
- Konsolidering av IT plattform för de tillträdande verksamheterna

## Framtid

Omstruktureringar av gjorda förvärv kommer fortsatt vara utmanande för koncernen men den stärkta konjunkturen tillsammans med redan genomförda förändringar samt kommande program i syfte att öka flexibiliteten i produktionen kommer resultera i stärkta marginaler under senare delen av 2010. Fulla effekter på lönsamheten av gjorda förvärv under kvartal 1 2010 kommer från 2011. Utsikterna på lång sikt bedöms som fortsatt mycket goda med en god efterfrågan av koncernens tjänster. Fokus ligger de närmsta kvartalen på att skapa en uthållig lönsamhet och förstärka kassaflöden. Det går inte att utesluta att bolagets aktiekapital/likviditet behöver förstärkas under 2010. H1 har fortsatt ambitionen att växa både organiskt och genom förvärv i linje med upplagd strategi och bedömer att koncernen är fortsatt väl positionerade för att nå uppsatta mål .

## Aktieinformation

Per den 30 juni uppgick antalet utomstående aktier till totalt 7 592 010 st. varav 4 000 008 st. A-aktier respektive 3 592 002 st B-aktier.

## Redovisnings- och värderingsprinciper

Delårsrapporten har upprättats enligt årsredovisningslagen och Redovisningsrådets rekommendationer 1-29 och tillhörande uttalanden.

## Granskning

Delårsrapporten är inte granskad av Bolagets revisor.

## Kommande ekonomisk information

Delårsrapport tredje kvartalet 2010:	19 oktober	2010
Delårsrapport fjärde kvartalet 2010:	4 februari	2011

## För ytterligare information hänvisas till:

Jörgen Larsson, VD och koncernchef	jorgen.larsson@h1.se	0771 – 24 25 26
Mattias Lööv, CFO	mattias.loov@h1.se	0771 – 24 25 26



Koncernens Resultaträkning i sammandrag (TSEK)	Andra kvartalet 2010	Andra kvartalet 2009	Akkumulerat 2010-06-30
<b>KONCERNENS INTÄKTER</b>			
Nettoomsättning	28 481	13 008	50 232
Övriga intäkter	3 658		3 658
Summa rörelse intäkter	32 139	13 008	53 890
<b>KONCERNENS KOSTNADER</b>			
Övriga externa kostnader	-10 123	-2 717	-15 358
Personalkostnader*	-23 486	-9 538	-39 162
Avskrivningar	-1 128	-632	-1 732
Summa rörelsekostnader	-34 737	-12 887	-56 252
<b>Rörelseresultat</b>	<b>-2 598</b>	<b>121</b>	<b>-2 362</b>
Ränteintäkter	50	3	61
Räntekostnader	-351	-121	-589
<b>Resultat efter finansiella poster</b>	<b>-2 899</b>	<b>3</b>	<b>-2 890</b>
Skatt	0	0	0
<b>RESULTAT</b>	<b>-2 899</b>	<b>3</b>	<b>-2 890</b>
<i>*Varav direkta personalkostnader</i>	<i>-20 991</i>	<i>-7 062</i>	<i>-34 249</i>



Koncernens Balansräkning i Sammandrag (TSEK)	2010-06-30	2009-06-30	2009-12-31
<b>Anläggningstillgångar</b>			
Goodwill	13 467	7 292	3 305
Inventarier	2 486	2 729	2 116
Andra långfristiga fordringar	46	158	30
<b>Summa anläggningstillgångar</b>	<b>15 999</b>	<b>10 179</b>	<b>5 452</b>
<b>Omsättningstillgångar</b>			
Kundfordringar	11 846	6 466	5 725
Förutbetalda kostnader/Upplupna intäkter	12 025	6 125	6 458
Övriga kortfristiga fordringar	790	322	347
<b>Summa kortfristiga fordringar</b>	<b>24 661</b>	<b>12 913</b>	<b>12 531</b>
Kassa och Bank*	5 300	2 101	7 036
<b>Summa omsättningstillgångar</b>	<b>29 961</b>	<b>15 014</b>	<b>19 567</b>
<b>Summa tillgångar</b>	<b>45 960</b>	<b>25 193</b>	<b>25 020</b>
<b>Eget kapital</b>			
<b>Summa eget kapital</b>	<b>4 593</b>	<b>6 228</b>	<b>4 831</b>
<b>Långfristiga skulder</b>			
Skulder till kreditinstitut*	10 534	7 187	5 390
<b>Summa långfristiga skulder</b>	<b>10 534</b>	<b>7 187</b>	<b>5 390</b>
<b>Kortfristiga skulder</b>			
Skulder till kreditinstitut	2 058	833	1 458
Leverantörsskulder	6 104	3 797	3 702
Upplupna kostnader/ Förutbetalda intäkter	10 650	4 053	4 392
Övriga kortfristiga skulder	12 021	3 094	5 245
<b>Summa kortfristiga skulder</b>	<b>30 833</b>	<b>11 777</b>	<b>14 799</b>
<b>Summa eget kapital och skulder</b>	<b>45 960</b>	<b>25 192</b>	<b>25 019</b>

\* Av långfristig skuld respektive kassa ingår checkkredit om 3,2 Mkr



<b>Kassaflödesanalys (TSEK)</b>	<b>Andra kvartalet 2010</b>	<b>Andra kvartalet 2009</b>
<b>Den löpande verksamheten</b>		
Rörelseresultat före finansiella poster	-2 599	121
Avskrivningar	1 128	632
Erhållen ränta	50	3
Erlagd ränta	-351	-121
Betald inkomstskatt	-47	0
	-1 819	635
<b>Förändring rörelsens nettotillgångar</b>		
Ökning/minskning kundfordringar	-1 753	-890
Ökning/minskning övriga kortfristiga fordringar	-141	-555
Ökning/minskning leverantörsfordringar	329	-1 048
Ökning/minskning övriga kortfristiga rörelseskulder	3 151	1 691
Justeringar hänförliga till förvärv	0	0
	1 586	1 294
<b>Kassaflöde från löpande verksamheten**</b>	<b>-233</b>	<b>1 929</b>
<b>Investeringsverksamheten</b>		
Investering i materiella och immateriell anläggningstillgångar	-65	-1 241
Investering i dotterbolagsaktier	0	0
Placeringar i övriga finansiella anläggningstillgångar	0	25
<b>Kassaflöde från investeringsverksamheten</b>	<b>-65</b>	<b>-1 216</b>
<b>Finansieringsverksamheten</b>		
Nyemissioner/nyemissionskostnader	0	0
Upptagna lån	593	0
Amortering av lån	-564	-443
<b>Kassaflöde från finansieringsverksamheten</b>	<b>29</b>	<b>-443</b>
<b>Periodens kassaflöde</b>	<b>-268</b>	<b>270</b>
<b>Likvida medel vid periodens början*</b>	<b>5 569</b>	<b>1 830</b>
<b>Likvida medel vid periodens slut*</b>	<b>5 301</b>	<b>2 100</b>

\*Beloppet avser likvida medel inklusive checkkredit om 3,2 Mkr

\*\*Operativt kassaflöde

# creating happy customers



**H1 Communication AB (publ)**

Box 613, 831 27 Östersund

Telefon: 0771 – 24 25 26

[www.h1.se](http://www.h1.se)